



115
(CHAQUE JOUR EN MOYENNE)



Appels reçus **500**
Appels décrochés **316**

Combien de personnes sont mises à l'abri chaque jour ?

3049

PERSONNES
MISES À L'ABRI
À L'HÔTEL



69

PERSONNES
MISES À L'ABRI
EN ABRI DE NUIT

Quelles sont les réponses apportées aux demandes de mise à l'abri ?



279

PERSONNES EN
DEMANDE
DE MISE À L'ABRI

↘ **9%**
par rapport à N-1*



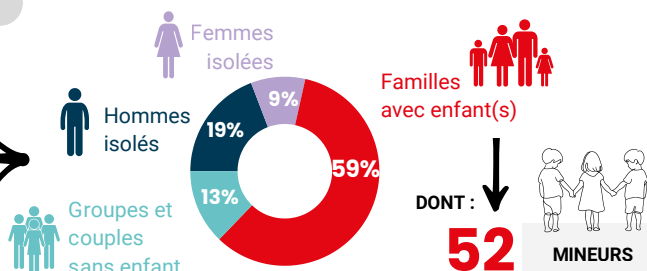
19% DE PERSONNES
MISES À L'ABRI



172

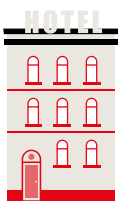
PERSONNES
SANS SOLUTION PAR
MANQUE DE PLACE

↘ **25%**
par rapport à N-1*

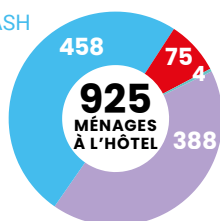


CELLULE DE DIAGNOSTIC ET D'ORIENTATION (DANS LE MOIS)

La cellule rencontre les nouveaux ménages pris en charge à l'hôtel afin de réaliser une première évaluation de la situation.



Suivi par la PASH



En attente de diagnostic (sans suivi PASH)

Prise en charge à l'hôtel temporairement (humanitaire)

Diagnostics réalisés (sans suivi PASH)

DONT : **28**

NOUVEAUX DIAGNOSTICS RÉALISÉS DANS LE MOIS PAR LA CELLULE



MARAUDE EN ESSONNE (DANS LE MOIS)

Le 115 a demandé...



93

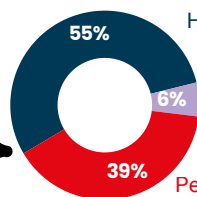
INTERVENTIONS DE LA MARAUDE AUPRÈS DE PERSONNES




201

PERSONNES RENCONTRÉES À LA RUE

DONT : **86** PERSONNES DIFFÉRENTES



DONT : **12**



MINEURS



HÉBERGEMENT ET LOGEMENT TEMPORAIRE (DANS LE MOIS)

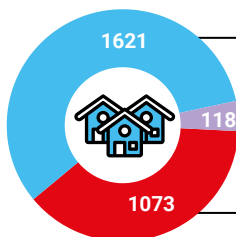
Combien de ménages sont hébergés en structure ?



2812

MÉNAGES
EN STRUCTURE
(HORS SOLIBAIL)

4 897 personnes



Logement temporaire (hors Solibail)

Logement accompagné pérenne

Hébergement

Combien de demandes ont été reçues ?



2897

DEMANDES SUR
LISTE D'ATTENTE

7 181 personnes

L'ACCÈS AU LOGEMENT



237

DEMANDES
D'INSCRIPTION SYPLO
TRAITÉES



328

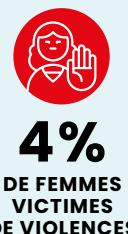
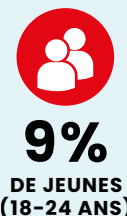
par rapport à N-1*

NOUVELLES DEMANDES
D'HÉBERGEMENT
REÇUES

646 personnes



Qui a fait une demande ce mois-ci ?



Qui a obtenu une place en structure ?



33

NOUVEAUX MÉNAGES
ENTRÉS
EN STRUCTURE

81 personnes

