

INDICATEURS D'ACTIVITÉ

DE LA VEILLE SOCIALE EN ESSONNE

NOVEMBRE 2025

SIAO 91
croix-rouge française



115
(CHAQUE JOUR EN MOYENNE)



Appels
reçus
Appels
décrochés

1704
398

Combien de personnes sont mises à l'abri chaque jour ?

3002

PERSONNES
MISES À L'ABRI
À L'HÔTEL

Dont 24 nuitées en remplacement
temporaire de l'abri de nuit du
Secours Islamique France



47

PERSONNES
MISES À L'ABRI
EN ABRIS DE NUIT

Quelles sont les réponses apportées aux demandes de mise à l'abri ?



398

PERSONNES EN
DEMANDE
DE MISE À L'ABRI

35%
par rapport à N-1*



13% DE PERSONNES
MISES À L'ABRI



297

PERSONNES
SANS SOLUTION PAR
MANQUE DE PLACE

36%
par rapport à N-1*



Hommes
isolés



Groupes
d'adultes



Femmes
isolées



Familles
avec enfant(s)

DONT :

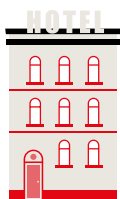
117

MINEURS

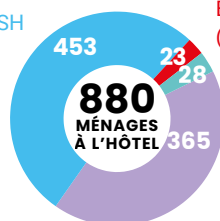


CELLULE DE DIAGNOSTIC ET D'ORIENTATION
(DANS LE MOIS)

La cellule rencontre les nouveaux ménages
pris en charge à l'hôtel afin de réaliser une
première évaluation de la situation.



Suivi par la PASH



En attente de diagnostic
(sans suivi PASH)

Prise en charge à l'hôtel
temporairement (humanitaire)

Diagnostics réalisés
(sans suivi PASH)

DONT : **16**

NOUVEAUX DIAGNOSTICS
RÉALISÉS DANS LE MOIS
PAR LA CELLULE



MARAUDE EN ESSONNE
(DANS LE MOIS)

Le 115 a demandé...



94

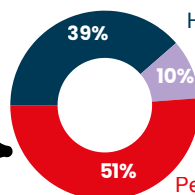
INTERVENTIONS DE LA
MARAUDE AUPRÈS DE
PERSONNES



230

PERSONNES
RENCONTRÉES À LA RUE

DONT : **127** PERSONNES
DIFFÉRENTES




Hommes isolés

Femmes isolées

Personnes en
famille

DONT : **26**



MINEURS

SIAO 91
41 rue Paul Claudel, 91000 Evry
siao.91@croix-rouge.fr

*Taux d'évolution par rapport au mois de
l'année passée



HÉBERGEMENT ET LOGEMENT TEMPORAIRE (DANS LE MOIS)

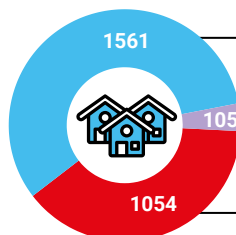
Combien de ménages sont hébergés en structure ?



2720

MÉNAGES
EN STRUCTURE
(HORS SOLIBAIL)

4 731 personnes



Logement temporaire (hors Solibail)

Logement accompagné pérenne

Hébergement

Combien de demandes ont été reçues ?



2976

DEMANDES SUR
LISTE D'ATTENTE

7 322 personnes

L'ACCÈS AU LOGEMENT



SYPLO

106

DEMANDES
D'INSCRIPTION SYPLO
REÇUES



343

↑ 50%
par rapport à N-1*

NOUVELLES DEMANDES
D'HÉBERGEMENT
REÇUES

662 personnes



Qui a fait une demande ce mois-ci ?



27%

D'ISOLÉS



15%

DE JEUNES
(18-25 ANS)



5%

DE FEMMES
VICTIMES
DE VIOLENCES

Qui a obtenu une place en structure ?



69

NOUVEAUX MÉNAGES
ENTRÉS
EN STRUCTURE

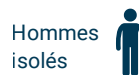
187 personnes



Familles



Femmes
isolées



Hommes
isolés



Groupes
d'adultes

Hébergement



Logement temporaire

Logement accompagné pérenne

19 6 15 40

14 12 28

1

0 10 20 30 40



DONT :



17
JEUNES (18-25 ANS)



19
FEMMES VICTIMES
DE VIOLENCES